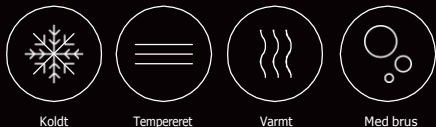
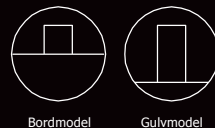



Udvalg af



Vandtemperaturer



Anbefalet miljø



Antal brugere



b3 Modeller

- Beholder, gulvmodel, koldt, tempereret —104910
- Beholder, gulvmodel, koldt, varmt —104110
- Beholder, bordmodel, koldt, tempereret —104210
- Beholder, bordmodel, koldt, varmt —104310
- Direkte afkøling, gulvmodel, koldt, tempereret —104410
- Direkte afkøling, bordmodel, koldt, tempereret —104510
- Direkte afkøling, bordmodel, koldt, varmt —104615
- Direkte afkøling, gulvmodel, koldt, tempereret, varmt —104715
- Direkte afkøling, gulvmodel, koldt, varmt, med brus —104810
- Direkte afkøling, gulvmodel, koldt, tempereret, med brus —104815

Drikkevandskøler



Borg & Overstrøms direkte afkøling benytter innovativ teknologi til at afkøle vand på et øjeblik. Vi anbefaler dette system til mere krævende miljøer, på grund af den optimale aftapningsydelse og uforlignelige hygiejne. Så meget bedre end det faldtilførte beholdersystem, idet teknologien bag direkte afkøling afkøler vandet efter behov og giver den bedste smag.

borg &
overström

b3



Telefon
+44 (0)1362 695 006
Email
sales@borgandoverstrom.com

borgandoverstrom.com

Distribueret af

Ref: 838102
Version: 21012016



En nytænkt klassiker

Det stærke grundlag, som b2-serien har lagt, har åbnet op for tilføjelser som det større aftapningsområde, en integreret kopdispenser og mulighed for at lave vand med brus.



Karakteristika

- Berøringspanelknapper
- Automatisk oplysning af aftapningsområdet
- Integreret kopdispenser
- Afskærmet hane af hygiejnisk hensyn
- Gulv- eller bordmodel
- Kan fås med direkte afkøling eller beholder
- Koldt, tempereret, varmt og med brus

Tilbehør

- Afløbsudstyr
- Elektronisk blokeringsystem, der registrerer utætheder
- Vægmonteringsbeslag
- Afblandingsplade til kopdispenser
- Genpåfyldning af kulsyre (CO₂ E290)
- CO₂ - regulator med måler
- Rensningsudstyr
- Monteringsudstyr med filter
- Afløbsudstyr med niveauføler
- Kopper med et blåt skær

Effektbehov

Hertz 50/Volts 220-240
Max strømforbrug
Koldt og tempereret 100 W
Koldt og varmt 550 W

Kold temperatur

Min. 2 °C/Max 11 °C
Varm temperatur
Max 92 °C
Gennemløb i liter pr. time
Koldt 22/Varmt 6

Dimensioner

| | BxDxH |
|-----------------|----------------|
| Gulvmodel | 315x370x1065mm |
| Bordmodel | 315x370x475mm |
| Aftapningshøjde | 210mm |